

Inwonerspanel Waalre

**INWONERSPANEL WAALRE
PEILING 3 2018**

VISIE OP WONEN

**Gemeente Waalre
November/december 2018**

Uitgave:	Research 2Evolve Tesselschadelaan 15A 1217 LG Hilversum Tel: (035) 623 27 89 info@research2evolve.nl www.research2evolve.nl
Datum:	November/december 2018
Onderzoek:	Inwonerspanel Waalre Peiling 3 2018 Visie op wonen
Projectnummer:	20180924.01
Opdrachtgever:	Gemeente Waalre

Het onderzoek is uitgevoerd door Research 2Evolve. Het marktonderzoeksbureau neemt de richtlijnen van de MOA (MarktOnderzoekAssociatie) en ESOMAR (European Society for Opinion and Marketing Research) in acht. Deze richtlijnen zijn bij Research 2Evolve op te vragen.

Het overnemen uit deze publicatie is toegestaan, mits de bron duidelijk wordt vermeld.

Hoofdstuk 1	Onderzoeksverantwoording	4
1.1	Inleiding	5
1.2	Uitvoering van het onderzoek	5
1.3	Responsoverzicht	5
1.4	Weging en rapportage	6
1.5	Steekproefsamenstelling	6
Hoofdstuk 2	Resultaten	7
2.1	Wonen	8
2.2	Werken en studeren	10
2.3	Beoordeling woonaspecten	11
2.4	Toekomstvisie	13

Inwonerspanel Waalre

HOOFDSTUK 1

ONDERZOEKSVERANTWOORDING

1.1 Inleiding

In opdracht van gemeente Waalre heeft het onderzoeksbureau Research 2Evolve een onderzoek, over de visie op wonen in de gemeente Waalre, uitgevoerd onder de leden van het inwonerspanel Waalre. Middels een open link hebben niet panelleden tevens de mogelijkheid gekregen de vragenlijst online in te vullen.

De uitkomsten van dit onderzoek gebruikt de gemeente om in kaart te brengen wat het fijn maakt om in Waalre te wonen en wat er beter kan.

1.2 Uitvoering van het onderzoek

Steekproef	Inwonerspanel Waalre
Methode	Online
Uitnodiging	Per e-mail
Veldwerkperiode	Vrijdag 23 november – zondag 9 december 2018
Herinnering	1 keer

1.3 Responsoverzicht

	N
Bruto steekproef	750
Vers sample / niet gereageerd	225
Niet volledig ingevulde vragenlijsten	24
Complete vragenlijsten panel	501
Respons	67%
Complete vragenlijsten open link	35

1.4 Weging en rapportage

Voor deze peiling hebben wij gecontroleerd of er een afwijking is op basis van de variabelen; geslacht, leeftijd, kern en huishoudgrootte. De respons wijkt voor de desbetreffende variabelen af, waarmee wij een weging hebben toegevoegd, zodat de resultaten een juiste afspiegeling vormen van de werkelijke bevolking. In de rapportage wordt de ongewogen N weergegeven.

Daar waar de som van de resultaten niet precies op 100% uitkomt, wordt dit veroorzaakt door afrondingsverschillen of was meer dan één antwoord toegestaan. Waar in de grafieken ongelijke N-nen te zien zijn, wordt dit veroorzaakt door het uitsluiten van de antwoordcategorie 'Weet niet/Geen mening'.

1.5 Steekproefsamenvatting

De steekproef is, uitgesplitst naar enkele achtergrondkenmerken, als volgt samengesteld:

Geslacht	ONGEWOGEN		GEWOGEN	
	N	%	N	%
Man	289	53,9	253	47,1
Vrouw	222	41,4	257	47,9
Onbekend	25	4,7	27	5,0
Leeftijd	N	%	N	%
16 t/m 34 jaar	26	4,9	81	15,2
35 t/m 44 jaar	61	11,4	74	13,8
45 t/m 54 jaar	87	16,2	97	18,0
55 t/m 64 jaar	127	23,7	97	18,0
65 t/m 74 jaar	151	28,2	84	15,7
75 jaar en ouder	59	11,0	76	14,1
Onbekend	25	4,7	27	5,0

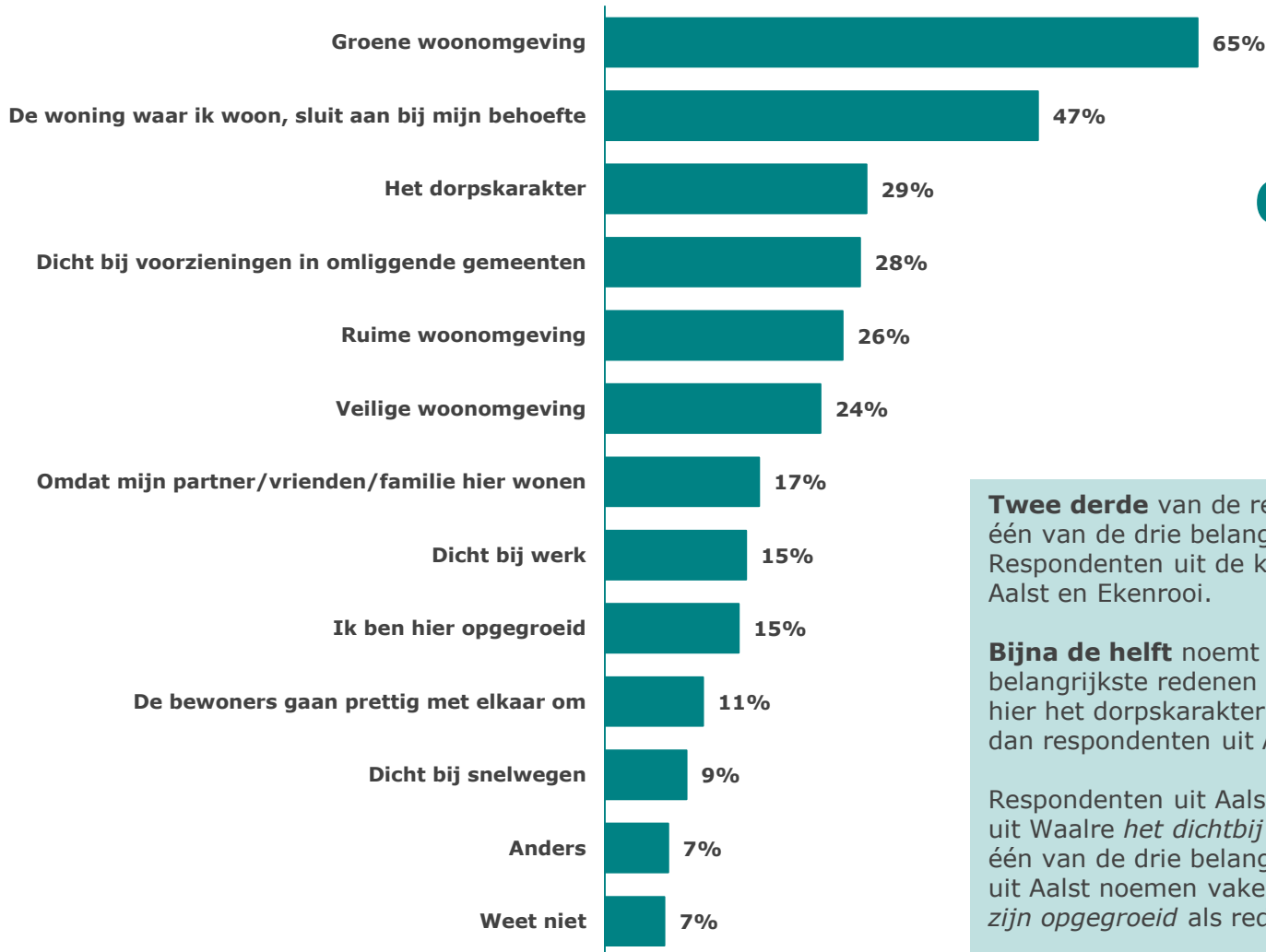
Huishoudgrootte	ONGEWOGEN		GEWOGEN	
	N	%	N	%
1	56	10,4	135	25,1
2	293	54,7	201	37,4
3	50	9,3	62	11,5
4	76	14,2	81	15,1
5 of meer	36	6,7	31	5,8
Onbekend	25	4,7	27	5,0
Kern	N	%	N	%
Waalre (5581)	209	39,0	195	36,4
Aalst (5582)	149	27,8	156	29,0
Ekenrooi (5583)	153	28,5	158	29,6
Onbekend	25	4,7	27	5,0

Inwonerspanel Waalre

HOOFDSTUK 2

RESULTATEN

Wat zijn de (drie) belangrijkste redenen om in Waalre te wonen? (N=536)



TOP 3

Groene woonomgeving
**De woning waar ik woon,
sluit aan bij mijn behoefte**
Dorpskarakter

Twee derde van de respondenten noemt de groene woonomgeving als één van de drie belangrijkste redenen om in Waalre te wonen. Respondenten uit de kern Waalre noemen dit vaker dan respondenten uit Aalst en Ekenrooi.

Bijna de helft noemt ook de huidige woning als één van de drie belangrijkste redenen om in Waalre te wonen en **drie op de tien** noemt hier het dorpskarakter. Respondenten uit de kern Waalre noemen dit vaker dan respondenten uit Aalst en Ekenrooi.

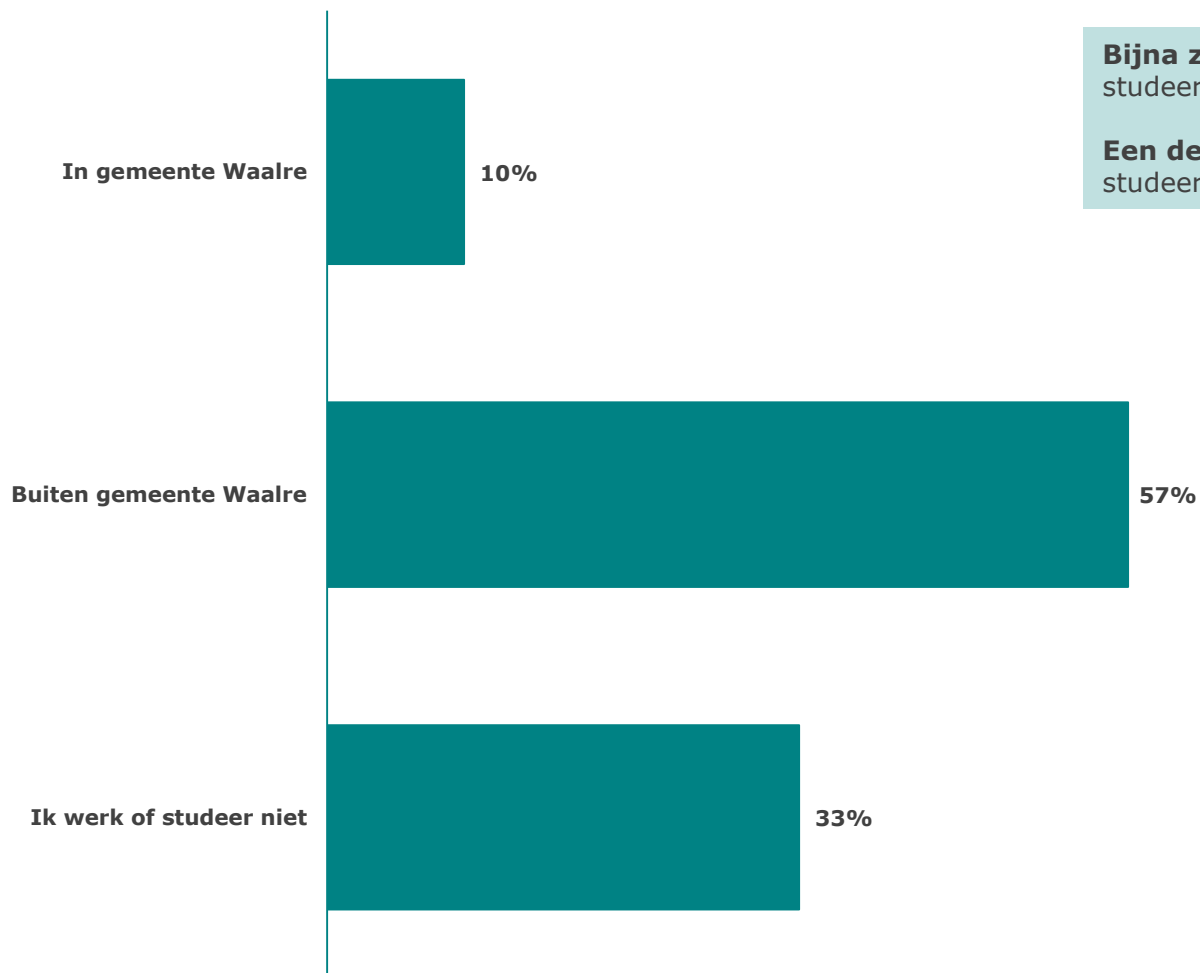
Respondenten uit Aalst en Ekenrooi noemen vaker dan de respondenten uit Waalre *het dichtbij zijn van voorzieningen in omliggende gemeenten* als één van de drie belangrijkste redenen om in Waalre te wonen. Respondenten uit Aalst noemen vaker dan respondenten uit Ekenrooi en Waalre het *hier zijn opgegroeid* als reden om in Waalre te wonen.

2.1 Resultaten – Wonen

Wat is voor u de belangrijkste reden om in Waalre te wonen?

	Eerst genoemd	Tweede genoemd	Derde genoemd
Groene woonomgeving	25%	20%	20%
Ruime woonomgeving	7%	9%	11%
Veilige woonomgeving	5%	8%	10%
De woning waar ik woon, sluit aan bij mijn behoefte	22%	17%	8%
Dicht bij werk	4%	6%	6%
Dicht bij voorzieningen in omliggende gemeenten	4%	10%	14%
Dicht bij snelwegen	0%	3%	5%
Het dorpskarakter	8%	12%	9%
De bewoners gaan prettig met elkaar om	3%	3%	5%
Ik ben hier opgegroeid	9%	4%	2%
Omdat mijn partner/vrienden/familie hier wonen	8%	4%	5%
Anders	4%	2%	1%
Weet niet/Er is geen andere reden	0%	2%	4%
N	536	534	523

Waar werkt of studeert u? (N=536)



Bijna zes op de tien respondenten werkt of studeert buiten de gemeente Waalre.

Een derde van de respondenten werkt of studeert niet.

Met name in:

- Eindhoven
- Veldhoven

2.3 Resultaten – Beoordeling woonaspecten

Wat vindt u in Waalre van:

	N	(Heel) goed	Niet goed/niet slecht	(Heel) slecht
het woningaanbod	430	45%	40%	15%
de verkeersveiligheid	535	49%	31%	19%
de sociale veiligheid (mate van criminaliteit, sociale controle e.d.)	524	71%	25%	4%
het onderhoud van het openbaar groen	532	62%	25%	13%
het onderhoud van de bestrating (stoepen, fietspaden, wegen)	535	41%	34%	25%
het afvalbeleid	531	62%	20%	17%
de bereikbaarheid met de fiets	528	94%	5%	1%
de bereikbaarheid met de auto	535	86%	11%	3%
de bereikbaarheid met het openbaar vervoer	496	36%	28%	36%

Het merendeel van de respondenten vindt de bereikbaarheid in Waalre (heel) goed met de fiets en de auto. Daarnaast vindt **zeven op de tien** de sociale veiligheid in Waalre (heel) goed.

Bijna vier op de tien vindt de bereikbaarheid met het openbaar vervoer in Waalre (heel) slecht. Met name de slechte busverbinding (o.a. geen busverbinding, lage frequentie, omrijden) met Eindhoven wordt genoemd. Ook het feit dat er in sommige kernen maar één bus in het uur gaat en dat er weinig bushaltes zijn om op te stappen. Respondenten uit Waalre en Aalst vinden de bereikbaarheid slechter dan respondenten woonachtig in Ekenrooi.

Een kwart vindt het onderhoud van de bestrating (heel) slecht en dan vooral vanwege de losliggende stoeptegels en de ongelijke trottoirs (o.a. door boomwortels). Respondenten uit Waalre en Aalst vinden dit onderhoud slechter dan respondenten woonachtig in Ekenrooi.

* Let op: het percentage 'Weet ik niet' is niet opgenomen in deze tabel

2.3 Resultaten – Beoordeling woonaspecten

Wat vindt u in Waalre van:

	N	(Heel) goed	Niet goed/niet slecht	(Heel) slecht
de speelvoorzieningen voor kinderen	397	66%	25%	9%
het aanbod van internet en telefonie	519	48%	25%	28%
het aanbod van zorgvoorzieningen	374	57%	31%	12%
het aanbod van voorzieningen (winkels, horeca, onderwijs)	534	56%	33%	12%
het aanbod op het gebied van sport en cultuur (verenigingen, activiteiten, evenementen)	476	74%	24%	2%
de ruimte die inwoners krijgen om met de gemeente mee te praten	470	67%	27%	5%
de wijze waarop de gemeente met de inbreng van inwoners omgaat	364	40%	40%	20%
de manier waarop inwoners met elkaar omgaan	510	77%	22%	1%
de mate waarin inwoners zich inzetten voor de buurt	487	59%	37%	4%
de mate waarin inwoners zich inzetten voor elkaar	481	57%	38%	5%

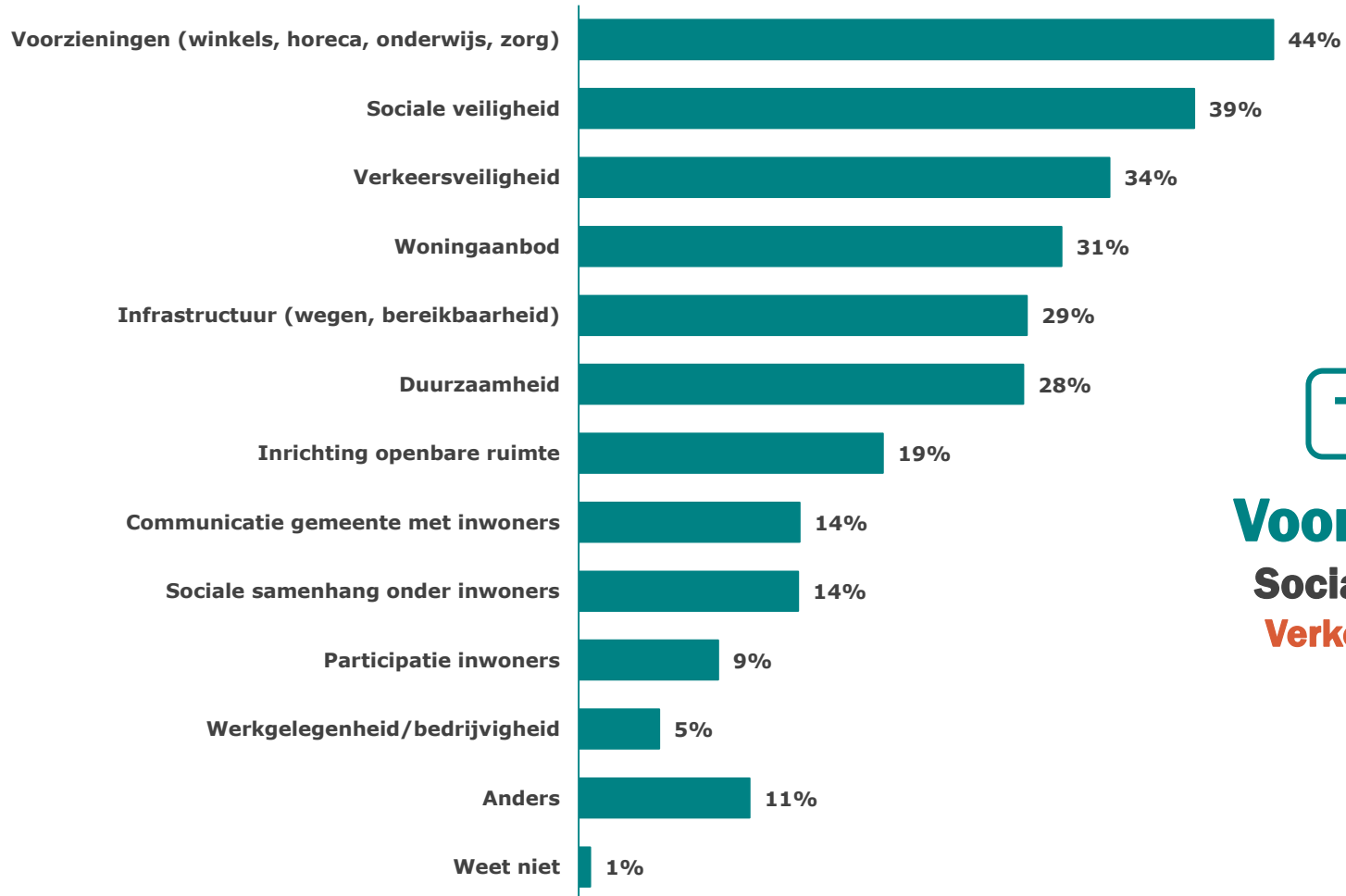
(Ruim) drie kwart van de respondenten vindt de manier waarop de inwoners met elkaar omgaan en het aanbod op het gebied van sport en cultuur in Waalre (heel) goed.

Drie op de tien respondenten vindt het aanbod van internet en telefonie (heel) slecht. Men geeft aan geen vrije keuze te hebben in het kiezen van een aanbieder. Daarnaast is er nog geen glasvezel beschikbaar voor iedereen in Waalre.

Eén op de vijf vindt de wijze waarop de gemeente omgaat met inbreng van inwoners (heel) slecht. Er wordt volgens hen bijvoorbeeld te weinig gedaan met uitkomsten van de enquête afvalfiets en/of inspraakavonden. Er is vanuit de gemeente niet voldoende of geen terugkoppeling naar de inwoners. Respondenten uit Aalst vinden de wijze waarop de gemeente omgaat met inbreng van inwoners slechter dan respondenten woonachtig in Ekenrooi en Waalre.

* Let op: het percentage 'Weet ik niet' is niet opgenomen in deze tabel

Waar moet de gemeente zich volgens u de komende jaren op richten om ook in de toekomst goed te (kunnen blijven) wonen en leven in Waalre? (N=536)



TOP 3

Voorzieningen
Sociale veiligheid
Verkeersveiligheid

Inwonerspanel

Waalre

Research 2Evolve

postadres

Postbus 918

1200 AX Hilversum

bezoekadres

Tesselschadelaan 15A

1217 LG Hilversum

telefoon

035 623 27 89

e-mail

info@research2evolve.nl

website

www.research2evolve.nl