



INWONERSPANEL WAALRE PEILING 1 2020

OMGEVINGSVISIE

**Gemeente Waalre
Februari-maart 2020**

Uitgave:	Research 2Evolve Tesselschadelaan 15A 1217 LG Hilversum Tel: (035) 623 27 89 info@research2evolve.nl www.research2evolve.nl
Datum:	Februari-maart 2020
Onderzoek:	Inwonerspanel Waalre Peiling 1 2020 Omgevingsvisie
Projectnummer:	20200210.01
Opdrachtgever:	Gemeente Waalre

Het onderzoek is uitgevoerd door Research 2Evolve. Het marktonderzoeksbureau neemt de richtlijnen van de MOA (Markt Onderzoek Associatie) en ESOMAR (European Society for Opinion and Marketing Research) in acht. Deze richtlijnen zijn bij Research 2Evolve op te vragen. Research 2Evolve is ISO 27001 gecertificeerd en werkt volgens de AVG en de gedragscode voor Onderzoek en Statistiek.

Het overnemen uit deze publicatie is toegestaan, mits de bron duidelijk wordt vermeld.

Hoofdstuk 1	Onderzoeksverantwoording	4
1.1	Inleiding	5
1.2	Uitvoering van het onderzoek	5
1.3	Responsoverzicht	5
1.4	Weging	6
1.5	Betrouwbaarheid en nauwkeurigheid	6
1.6	Samenstelling respons	7
1.7	Leeswijzer	7
Hoofdstuk 2	Resultaten	8



HOOFDSTUK 1

ONDERZOEKSVERANTWOORDING

1.1 Inleiding

Hoe ziet Waalre er over 10 jaar uit, en over 20 jaar? In aanloop naar de Omgevingswet - die op 1 januari 2021 van kracht wordt - gaat de gemeente Waalre op zoek naar wat haar inwoners belangrijk vinden voor de toekomst. Dit wordt meegenomen in de Omgevingsvisie.

In opdracht van gemeente Waalre heeft het onderzoeksbureau Research 2Evolve een onderzoek, over de omgevingsvisie van de gemeente Waalre, uitgevoerd onder de leden van het inwonerspanel Waalre. Ook niet-leden zijn middels een open link, via social media en andere communicatie kanalen van de gemeente, uitgenodigd voor deelname aan het onderzoek.

1.2 Uitvoering van het onderzoek

Steekproef	Inwonerspanel Waalre
Methode	Online
Uitnodiging	Per e-mail / via open link
Veldwerkperiode	Donderdag 20 februari – dinsdag 10 maart 2020
Herinnering	1 keer

1.3 Responsoverzicht

	N
Bruto steekproef	691
Complete vragenlijsten	432
Respons	63%
Open link	24

1.4 Weging

Als de respons afwijkt op de variabelen leeftijd en/of kern, is er een weging toegevoegd, zodat de resultaten een juiste afspiegeling vormen van de werkelijke bevolking. Dit is een gangbare werkwijze in statistisch kwantitatief onderzoek. Personen in ondervertegenwoordigde groepen krijgen een gewicht groter dan 1 en tellen relatief zwaarder mee in het totaalresultaat. Personen in groepen met een oververtegenwoordiging krijgen een gewicht kleiner dan 1 waardoor ze minder zwaar mee tellen. Hiermee zijn de resultaten gecorrigeerd om de mogelijke invloed van een niet geheel representatieve steekproef weg te nemen. Doorgaans wordt een maximale weefactor van 3 gehanteerd.

1.5 Betrouwbaarheid en nauwkeurigheid

Het betrouwbaarheidspercentage geeft de kans aan dat bij herhaling van het onderzoek hetzelfde uit het onderzoek komt. Bij een betrouwbaarheidspercentage van 95% is er 95% kans bij herhaling dat de antwoorden hetzelfde zullen zijn met andere respondenten binnen de doelgroep.

De nauwkeurigheid (uitgedrukt in foutmarge) geeft het gebied aan, waarbinnen de werkelijke waarde in de populatie ligt. De foutmarge is het percentage dat het antwoord kan afwijken van de werkelijkheid. Als de foutmarge 4% is, en 47% van steekproef een bepaald antwoord geeft, dan ligt dit percentage in werkelijkheid maximaal 4% boven of 4% onder deze 47%, dus tussen de 43% en 51% (een lagere foutmarge vereist een grotere steekproef). Een betrouwbaarheidsniveau van 95% en een foutmarge van 5% is gangbaar en algemeen geaccepteerd bij (statistisch) kwantitatief onderzoek.

1.6 Samenstelling respons

De steekproef is, uitgesplitst naar enkele achtergrondkenmerken, als volgt samengesteld:

Leeftijd	ONGEWOGEN		GEWOGEN	
	N	%	N	%
16 t/m 34 jaar	24	5,3	76	16,7
35 t/m 49 jaar	91	20,0	108	23,7
50 t/m 64 jaar	158	34,6	128	28,1
65 jaar of ouder	179	39,3	140	30,6
Onbekend	4	0,9	4	0,9
Kern	N	%	N	%
Waalre (5581)	177	38,8	175	38,2
Aalst (5582)	128	28,1	132	28,9
Ekenrooi (5583)	147	32,2	146	31,9
Onbekend	4	0,9	4	0,9

Voor deze peiling hebben wij gecontroleerd of er een afwijking is ten opzichte van de werkelijkheid op basis van de variabelen leeftijd en kern.

In dit geval zijn met name de leeftijdsgroep 16 t/m 34 jaar ondervertegenwoordigd en krijgen hier een weegfactor groter dan 1.

De respondenten van 65 jaar en ouder zijn oververtegenwoordigd en krijgen een gewicht kleiner dan 1.

Met het aantal respondenten dat heeft deelgenomen (=456) kan met een betrouwbaarheid van 95% en een foutmarge van 4,5% uitspraken gedaan worden op totaalniveau.

Doordat met name de jongeren (16 t/m 34 jaar) zijn ondervertegenwoordigd, zijn de resultaten niet zondermeer te vertalen naar de (gemiddelde) mening van de inwoners, maar geven wel een goede indicatie.

1.7 Leeswijzer

Daar waar de som van de resultaten niet precies op 100% uitkomt, wordt dit veroorzaakt door afrondingsverschillen of was meer dan één antwoord toegestaan. Waar in de grafieken ongelijke N-en (aantal respondenten) te zien zijn, wordt dit veroorzaakt door het uitsluiten van de antwoordcategorie 'geen mening/niet van toepassing' en/of routing in de vragenlijst. In de rapportage wordt de ongewogen N weergegeven.

Als in de rapportage over verschillen wordt gesproken, betekent dit dat dit statistisch niet aan toeval toe te schrijven is en dus betekenisvol kan zijn. In deze rapportage is gekeken of er (significante) verschillen zijn en zijn de opvallende zaken benoemd.

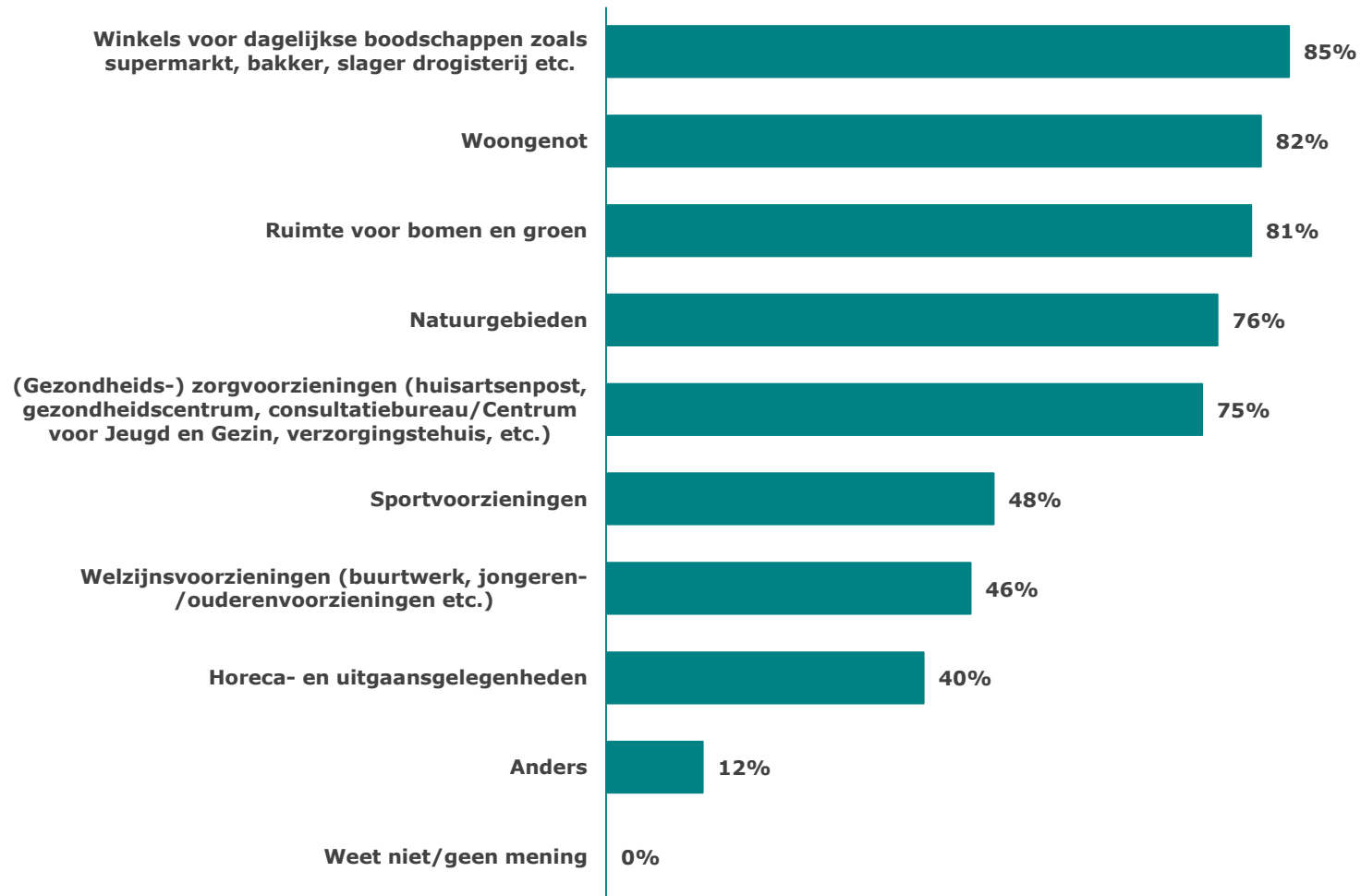
De open antwoorden worden letterlijk en onbewerkt opgeleverd en indien er opvallende resultaten zijn, worden deze verwerkt in de rapportage.



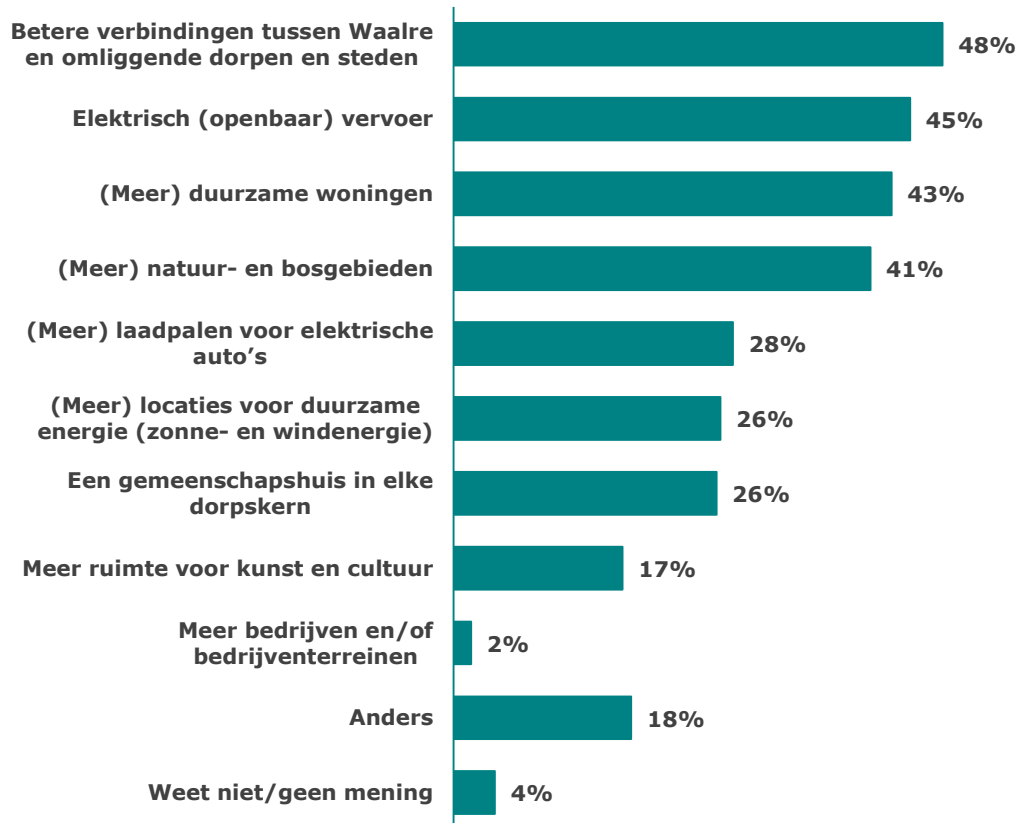
HOOFDSTUK 2

RESULTATEN

Wat wilt u in Waalre behouden zoals het nu is? (N=456)



Wat is er nu niet in Waalre, maar zou er over 10 jaar wel moet zijn? (N=456)



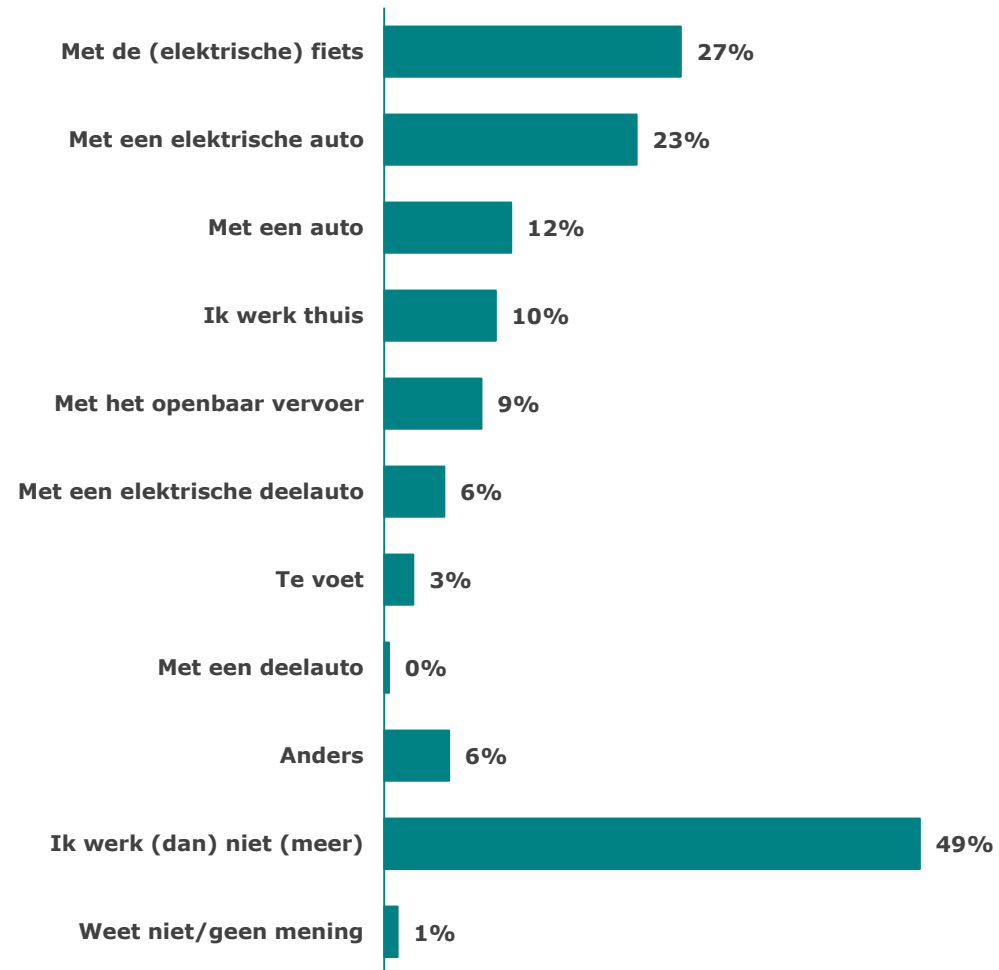
Welke plek(ken) in Waalre moet(en) volgens u worden aangepakt en waarom? (N=456)



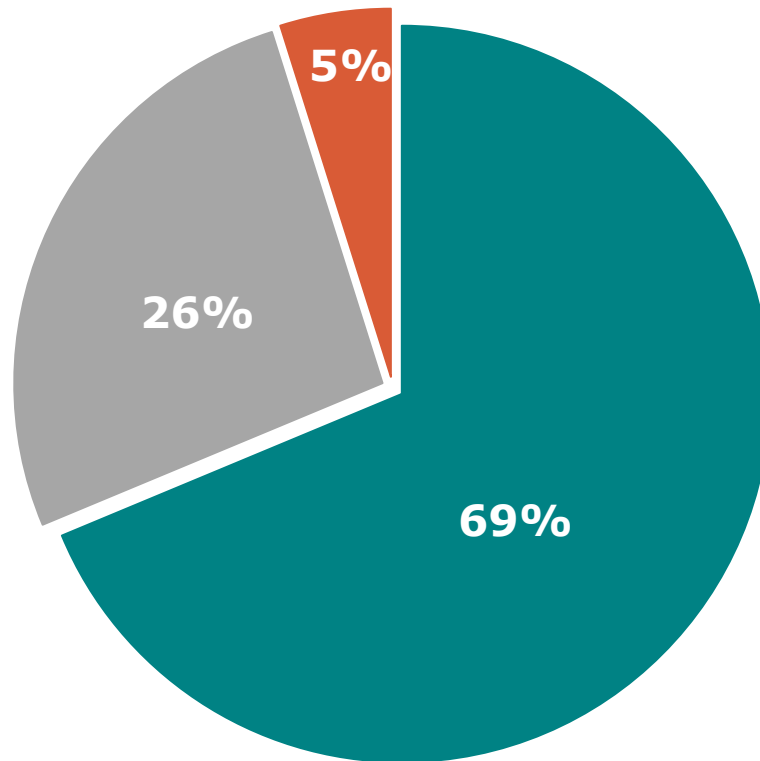
- Den Hof
- Eindhovenseweg
- N69
- Voldijn
- Sluipverkeer
- Kruising Willibrorduslaan/Bergstraat/Wollenbergstraat

Respondenten jonger dan 50 jaar noemen vaker (meer) natuur- en bosgebieden dan respondenten van 50 jaar en ouder. Respondenten uit Waalre noemen vaker betere verbindingen tussen Waalre en de omliggende dorpen en steden dan de respondenten uit Aalst en Ekenrooi.

Hoe verwacht u dat u over 20 jaar naar uw werk reist? (N=456)



In hoeverre bent u het eens of oneens met de volgende stelling? 'De natuurgebieden moeten meer ruimte krijgen.' (N=454)



- (Zeer) mee eens
- Neutraal
- (Zeer) mee oneens

Zeven op de tien (69%) respondenten vinden dat de natuurgebieden meer ruimte moeten krijgen. Een kwart (26%) oordeelt hier neutraal over.

Let op: categorie 'Weet niet/geen mening' is niet opgenomen in deze grafiek

In hoeverre bent u het eens of oneens met de volgende stellingen?

	N	(Zeer) mee eens	Neutraal	(Zeer) mee oneens
Over 20 jaar kom ik niet meer in de supermarkt, maar bestel ik alles online.	435	16%	18%	66%
Waalre is de beste woongemeente van Zuid-Nederland. We moeten de beschikbare ruimte alleen inzetten voor woningen en niet voor bedrijven.	447	53%	19%	28%
Over 20 jaar bezit ik geen eigen auto meer, maar deel ik deze met anderen.	407	20%	25%	55%
Binnen nu en 10 jaar schaf ik een elektrische auto aan.	400	48%	31%	22%
Alle geschikte plekken in Waalre moeten we benutten voor het opwekken van schone energie (zon en wind).	446	38%	28%	34%
De natuur moet blijven zoals deze nu is, ook als bijvoorbeeld voor vervoer, klimaat of wonen behoefte is aan deze ruimte.	453	70%	15%	15%
Voor een goede doorstroming op de woningmarkt moeten er in Waalre alleen nog woningen voor starters en senioren worden gebouwd.	440	50%	17%	34%
Over 10 jaar hebben we in Waalre geen eigen tuinen meer, enkel gezamenlijke buitenplaatsen.	438	1%	6%	92%

Twee derde (66%) verwacht niet over 20 jaar niet meer in de supermarkt te komen, en alles online te bestellen.

Ruim de helft (53%) vindt dat Waalre de beste woongemeente van Zuid-Nederland is, en dat de beschikbare ruimte alleen voor woningen en niet voor bedrijven ingezet moet worden. Bijna drie op de tien (28%) is het hier niet mee eens.

Ruim de helft (55%) denkt niet dat men over 20 jaar geen eigen auto meer bezit, en deze deelt met anderen. Een kwart (25%) heeft hier geen uitgesproken mening over. Bijna de helft (48%) van de respondenten denkt binnen nu en 10 jaar een elektrische auto aan te schaffen.

Wat betreft het benutten van alle geschikte plekken in Waalre voor het opwekken van schone energie (zon en wind) is er geen uitgesproken mening, bijna evenveel respondenten zijn het hier mee eens (38%) als oneens (34%). Zeven op de tien (70%) vindt dat de natuur moet blijven zoals deze nu is, ook als bijvoorbeeld voor vervoer, klimaat of wonen behoefte is aan deze ruimte.

De helft (50%) vindt dat voor een goede doorstroming op de woningmarkt, er in Waalre alleen nog woningen voor starters en senioren moeten worden gebouwd.

Het merendeel (92%) is het niet eens met het idee dat over 10 jaar in Waalre geen eigen tuinen meer zijn, maar enkel gezamenlijke buitenplaatsen.

Let op: categorie 'Weet niet/geen mening' is niet opgenomen in deze tabel



Research 2Evolve

postadres

Postbus 918

1200 AX Hilversum

bezoekadres

Tesselschadelaan 15A

1217 LG Hilversum

telefoon

035 623 27 89

e-mail

info@research2evolve.nl

website

www.research2evolve.nl